

Smart Drive léttur aflbúnaður á hjólastóla



Vnr. PER-MX2-180

Práðlaust samband milli armbandsúrs E3 og mótors

Hægt að velja um hraða 6 km / klst eða 9 km/ klst (hægt að breyta á verkstæði)

Drægni við bestu aðstæður 19,8 km á hleðslu

Þyngd búnaðar 6 kg

Burðarþol 14 kg – 150 kg

Fyrir drifhjól frá 22", 24", 25", 26"

Úr og hleðslutæki fylgja búnaði ásamt statívi fyrir tækið

Hægt að nota á bæði krossramma hjólastóla (þá þarf aukastöng) og fastramma hjólastóla

Hægt er að fá ýmsa aukahluti t.d tösku, annað handfang og ýmsa rofa m.a. rofa fyrir aðstoðarmann

Rofar, úr og fleira á Smart Drive aflbúnað

*Snjallúr E3 – Push Tracker E3 vnr. PER-MX2-33P



Einnig er hægt að tengja SD mótorinn við Apple Watch úr

*Snúningsrofi- SpeedControl Dial vnr. PER-MX2-3DC



Tengist með snúru við SD mótorinn. Kveikja á SD. Þrýsta á rofann í miðjunni til að kveikja á honum og virkja búnaðinn. Þá lýsir blátt ljós. Snúningsrofanum er snúið áfram til að taka af stað og auka hraðann og snúið til baka til að fara hægar og/eða stoppa. Hægt er að forrita SpeedControl Dial snúningsrofann í Push Tracker Mobil Appi eða SmartDrive MX2+ Appi.



Make sure SpeedControl is at the "stop limit"




Long tap against the face of the SpeedControl until LED turns on



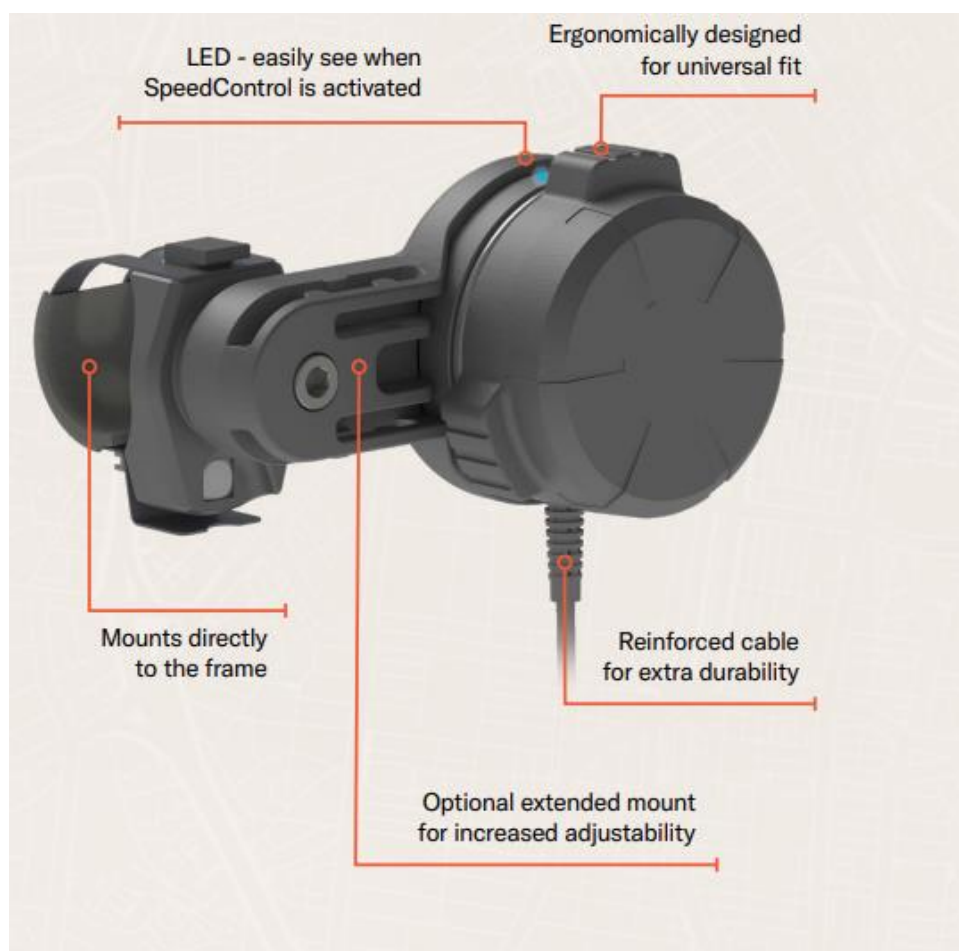
Rotate SpeedControl forward until you reach desired speed



To stop, rotate all the way back or tap against face of SpeedControl and hold wheels



Festingar fyrir SpeedControl Dial snúningsrofa



Hægt að fá auka festingu á rör fyrir SpeedControl snúningsrofann vnr. PER-MX2-3DA

*Rofi- SwitchControl vnr. PER-MX2-TBS



Tengist með snúru við SD mótórin. Kveikja á SD. Þrýsta á rofann til að kveikja á og virkja búnaðinn. Þá lýsir blátt ljós. Halda rofanum stöðugt inni (latched) þegar ekið er og þegar sleppt er þá stoppar mótórin. Einnig er hægt að forrita þannig að þrýst sé á rofann (momentary) og honum haldið inni þangað til að mótórin er kominn upp í ákveðinn hraða (X hraða) þá sleppa. Þá heldur mótórin þeim hraða þar til ýtt er aftur á rofann. Hægt er að forrita Switch Control rofann í Push Tracker Mobil Appi eða SmartDrive MX2+ Appi. Til að stoppa þá snöggsleppa rofanum og til að aftengja hann þá þarf rétt að snerta rofann.

*Rofi - SwitchControl með Mono-Jack tengi fyrir fyrir Buddy Button_ vnr. PER-MX2-TBSC



***Aukahnappur - Buddy Button**




Aðlögun. Sama festing og Speed Control Dial á ramma stólsins. Verður að vera með SwitchControl rofa með Mono-Jack tengi ef Buddy Button er valinn.

***Ergonomic handfang** vnr. PER-MX2-986



***Stöng fyrir samanleggjanlega stóla 24"**

Vnr. MX2-443 – MX2 937



***Taska** vnr. PER-MX2SD-BAG

